

Heftmuster

Auf den folgenden Seiten geben wir Ihnen einen Überblick über den Inhalt des Lernheftes.

Der Erwerb von Basiskompetenzen und von elementare Fähigkeiten wird durch intensives Training sowie durch Wiederholung vertieft und gefestigt.

Dieses Heft ist Teil eines umfassenden Lernkonzeptes und enthält eine vollständige, in sich geschlossene Lerneinheit.

Schreibübungen für Vorschulkinder



Schwungübungen
für erfolgreiches Schreiben



Heft **E 3**

**Schwungübungen für erfolgreiches Schreiben
fördert folgende Bereiche:**

**Konzentration
Feinmotorik - Linienführung
Visuelle Wahrnehmung
Auge – Hand – Koordination
Wahrnehmung der Raumlage**

Erarbeitet von Cornelia Henkel

1. Auflage, Juni 2010

© Verlag Institut Bernd Reith Schwalmstadt. Alle Rechte vorbehalten.
Cornelia Henkel, Schreibübungen für Vorschul Kinder

Das Werk – einschließlich aller seiner Teile – ist urheberrechtlich geschützt.
Jede Verwertung ist ohne Zustimmung des Verlags unzulässig.
Das gilt insbesondere für Vervielfältigung, Übersetzung, Mikroverfilmung,
Einspeicherung und Verarbeitung in elektronischen Systemen.

Druck: Druckwerkstatt, Schwalmstadt

ISBN: 978-3-942352-59-8

www.verlag-ibr.de






Erfolgreich in die Schule

Schwungübungen

Dieses Heft gehört:

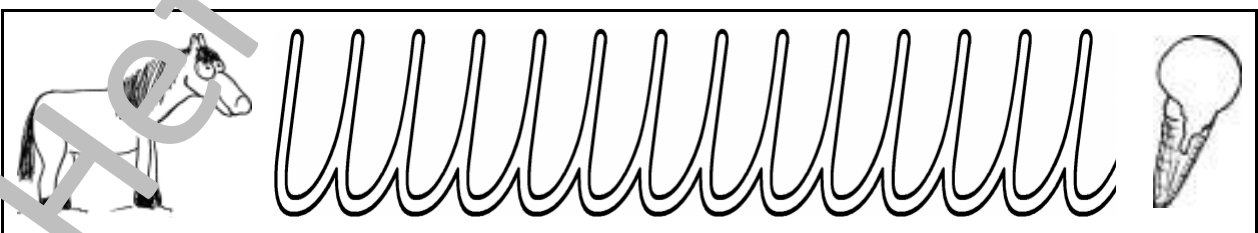

Name :

Fahre mit einem Stift zwischen den Linien entlang.



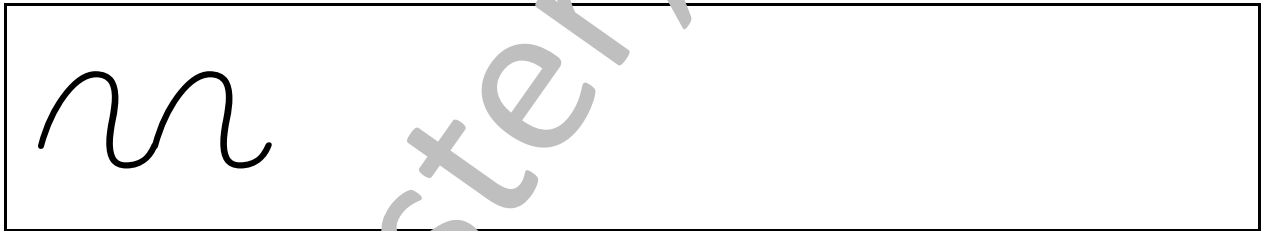
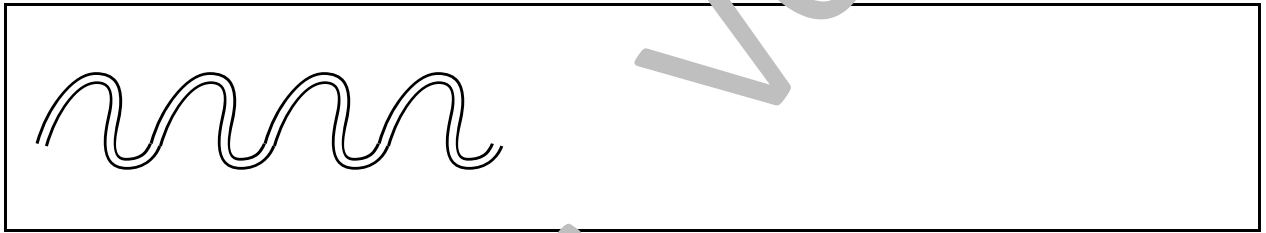




© 2010 - Verlag IBR. Alle Rechte vorbehalten.

Fahre mit einem Stift zwischen den Linien entlang.



© 2010 - Verlag IBR. Alle Rechte vorbehalten.



© 2010 - Verlag IBR. Alle Rechte vorbehalten.

Heftmuster, Verlag-IBR

Handwriting practice row 1: A continuous line of connected cursive 'u' characters.

Handwriting practice row 2: A continuous line of connected cursive 'u' characters.

Handwriting practice row 3: A continuous line of connected cursive 'u' characters.

Handwriting practice row 4: A continuous line of connected cursive 'u' characters.

Handwriting practice row 5: A continuous line of connected cursive 'u' characters.

Handwriting practice row 6: A continuous line of connected cursive 'u' characters.

Handwriting practice row 7: A continuous line of connected cursive 'u' characters.

Handwriting practice row 8: A continuous line of connected dotted cursive 'u' characters for tracing.




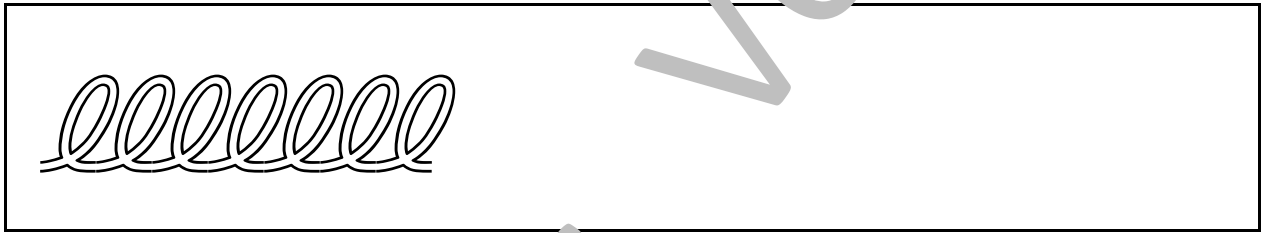
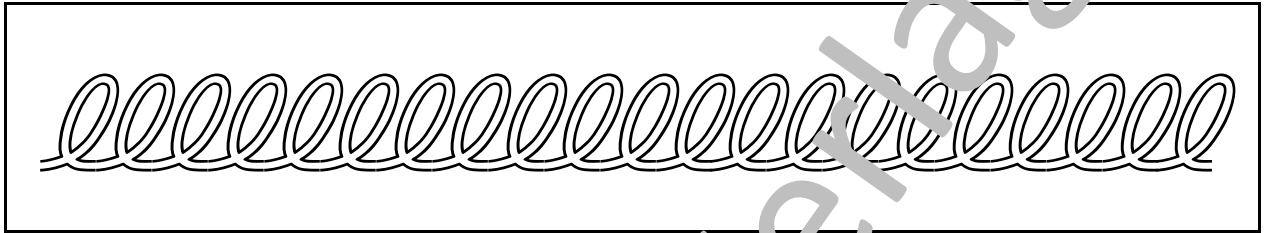

Handwriting practice row 9: A continuous line of connected dotted cursive 'u' characters for tracing.

Handwriting practice row 10: A continuous line of connected dotted cursive 'u' characters for tracing.

Handwriting practice row 11: A continuous line of connected dotted cursive 'u' characters for tracing.

© 2010 - Verlag IBR. Alle Rechte vorbehalten.

Heftmuster, Verlag-IBR



© 2010 - Verlag IBR. Alle Rechte vorbehalten.

Heftnmuster, Verlag-IBR

oooooooooooooooo

oooo

oooooooooooo

oo

ooooooo

o

o

oooooooooooo

ooo

o

o

o

Verlag-IBR

Heftmuster

© 2010 - Verlag IBR. Alle Rechte vorbehalten.

oooooooooooooooooooooooooooo
oooooooooooooooooooooooooooo

ooooo
ooooo

oooooooooooooooooooo
oooooooooooooooooooo

oo
oo

llllllll

l

l

oooooooooooo
oooooooooooo

ooo
ooo

l

l

© 2010 - Verlag IBR. Alle Rechte vorbehalten.

Heftmuster, Verlag-IBR

Protokoll

Seite	fertig <input checked="" type="checkbox"/>
3	<input type="checkbox"/>
4	<input type="checkbox"/>
5	<input type="checkbox"/>
6	<input type="checkbox"/>
7	<input type="checkbox"/>
8	<input type="checkbox"/>
9	<input type="checkbox"/>
10	<input type="checkbox"/>
11	<input type="checkbox"/>
12	<input type="checkbox"/>
13	<input type="checkbox"/>
14	<input type="checkbox"/>
15	<input type="checkbox"/>
16	<input type="checkbox"/>
17	<input type="checkbox"/>
18	<input type="checkbox"/>

Seite	fertig <input checked="" type="checkbox"/>
19	<input type="checkbox"/>
20	<input type="checkbox"/>
21	<input type="checkbox"/>
22	<input type="checkbox"/>
23	<input type="checkbox"/>
24	<input type="checkbox"/>
25	<input type="checkbox"/>
26	<input type="checkbox"/>
27	<input type="checkbox"/>
28	<input type="checkbox"/>
29	<input type="checkbox"/>
30	<input type="checkbox"/>
31	<input type="checkbox"/>
32	<input type="checkbox"/>
33	<input type="checkbox"/>
34	<input type="checkbox"/>

Seite	fertig <input checked="" type="checkbox"/>
35	<input type="checkbox"/>
36	<input type="checkbox"/>
37	<input type="checkbox"/>
38	<input type="checkbox"/>
39	<input type="checkbox"/>
40	<input type="checkbox"/>
41	<input type="checkbox"/>
42	<input type="checkbox"/>
43	<input type="checkbox"/>
44	<input type="checkbox"/>
45	<input type="checkbox"/>
46	<input type="checkbox"/>
47	<input type="checkbox"/>
48	<input type="checkbox"/>
49	<input type="checkbox"/>
geschafft	



© 2010 - Verlag IBR. Alle Rechte vorbehalten.

Das Lernen lernen

Konzentration ➔ Lernen ➔ Wissen

Schwungübungen für Vorschulkinder

Lernvoraussetzungen für einen erfolgreichen Anfangsunterricht

Schwungübungen für erfolgreiches Schreiben fördert folgende Bereiche:

Konzentration

Feinmotorik

Visuelle Wahrnehmung

Die praxiserprobte Lernmethodik des Instituts Bernd Reith
Lernerfolge durch den Fokus auf das Wesentliche:

- Ablenkung vermeiden, vergassen von Unwichtigem
➔ konzentriertes Lernen
- Klare Lern- und Aufgabenstrukturen
➔ das Lernziel ist immer im Fokus
- Intensives Lernen in abgeschlossenen Lerneinheiten
➔ Übung macht den Meister!!!

Schwungübungen für erfolgreiches Schreiben

