

Heftmuster

Auf den folgenden Seiten geben wir Ihnen einen Überblick über den Inhalt des Lernheftes.

Der Erwerb von Basiskompetenzen und von elementare Fähigkeiten wird durch intensives Training sowie durch Wiederholung vertieft und gefestigt.

Dieses Heft ist Teil eines umfassenden Lernkonzeptes und enthält eine vollständige, in sich geschlossene Lerneinheit.

Leichter lesen und schreiben lernen

Schulung der phonologischen Bewusstheit
Erfolgreich in die Schule

Streiche alle Bilder mit dem falschen Anlaut durch.



Anlaute – Reime – Silben

Lesen Rechtschreibschwierigkeiten vorbeugen

**Die folgenden Übungen sind Lernvoraussetzungen für
einen erfolgreichen Anfangsunterricht.**

Schulung der phonologischen Bewusstheit:

Anlaute – Reime – Silben

Erarbeitet von Cornelia Henkel

1. Auflage, Juni 2010

© Verlag Institut Bernd Reith Schwalmstadt. Alle Rechte vorbehalten.

Cornelia Henkel, Konzentrationsübungen für Vorschulkinder
groß – klein – rechts – links – oben – unten

Das Werk – einschließlich aller seiner Teile – ist urheberrechtlich geschützt.

Jede Verwertung ist ohne Zustimmung des Verlags unzulässig.

Das gilt insbesondere für Vervielfältigung, Übersetzung, Mikroverfilmung,
Einspeicherung und Verarbeitung in elektronischen Systemen.

Druck: Druckverker, Schwalmstadt

ISBN: 978-3-942352-52-9

www.verlag-ibr.de














Leichter Lesen und Schreiben lernen







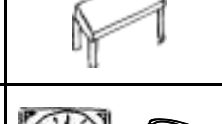


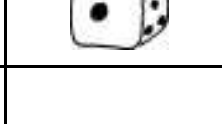

Anlaute – Silben – Reime

Dieses Heft gehört:

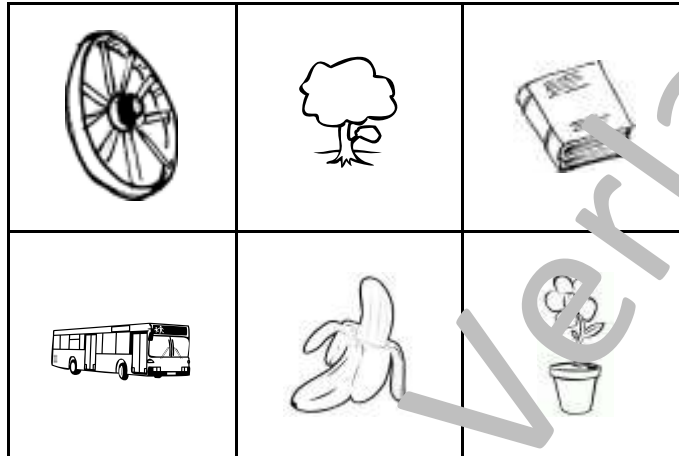

Name :

Anlauttabelle



A a	
B b	
C c	
D d	
E e	
F f	
G g	
H h	
I i	
J j	
K k	
L l	
M m	

N n	
O o	
P p	
Qu qu	
R r	
S s	
T t	
U u	
V v	
W w	
X x	
Y y	
Z z	

Wo hörst du ein **B** am Anfang?




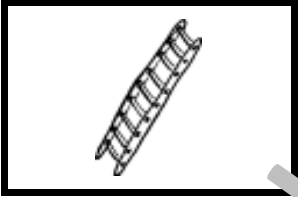


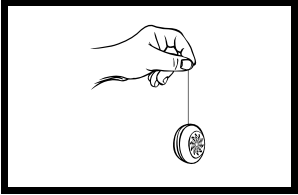
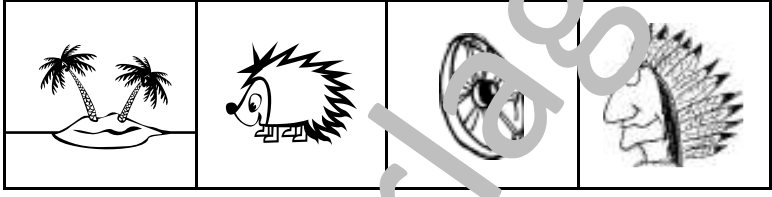

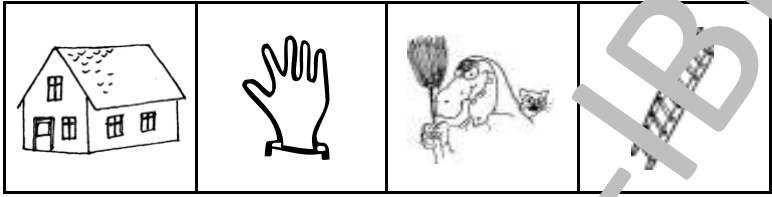



Wo hörst du ein **D** am Anfang?



© 2010 - Verlag IBR. Alle Rechte vorbehalten.

Streiche alle Bilder mit dem falschen Anlaut durch.



© 2010 - Verlag IBR. Alle Rechte vorbehalten.



Silben klatschen

Silbenbögen schreiben

Wie viele Silben enthält das Wort?

Schaue dir jedes Bild genau an und sprich das Wort laut.
Sprich das Wort in Silben und klatsche für jede Silbe einmal in die Hand.

Male danach für jede Silbe einen Silbenbogen unter das Bild.


Beispiel:

Schau dir das Bild an.

Sprich das Wort in Silben und klatsche für jede Silbe einmal in die Hand. Es sind 3 Silben:












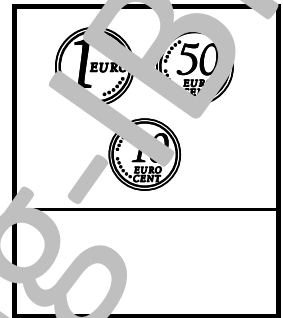

Te - le - fon

Schreibe die Silbenbögen unter das Bild:



Wie viele Silben enthält das Wort?

Schreibe die Silbenbögen unter das Bild.




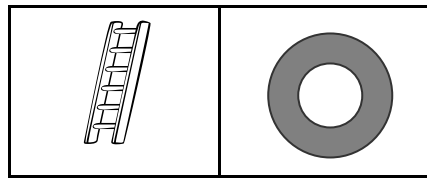
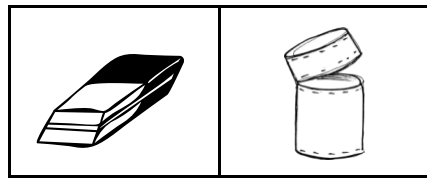




© 2010 - Verlag IBR. Alle Rechte vorbehalten.



Reime

Welche Wörter hören sich ähnlich an?
Kreise das richtige Bild ein.

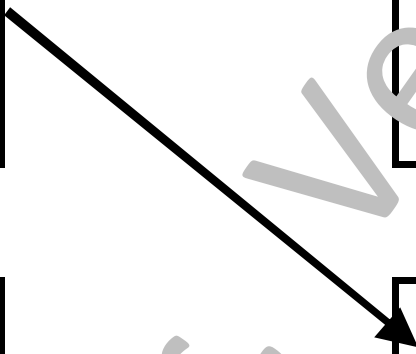

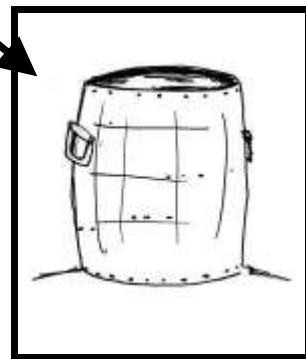



Beispiel:





Reime

Welche Wörter hören sich gleich an?
Verbinde diese Wörter miteinander.



Heftmuster, Verlag-IBR

© 2010 - Verlag IBR. Alle Rechte vorbehalten.

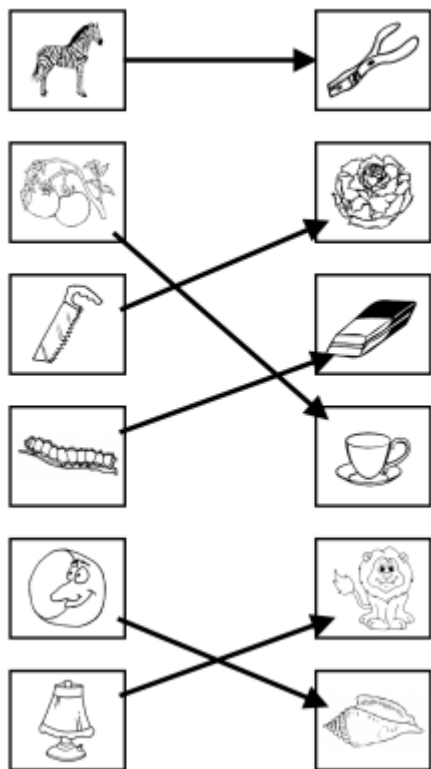
Lösungen

Heftmuster,

Verlag-IBR

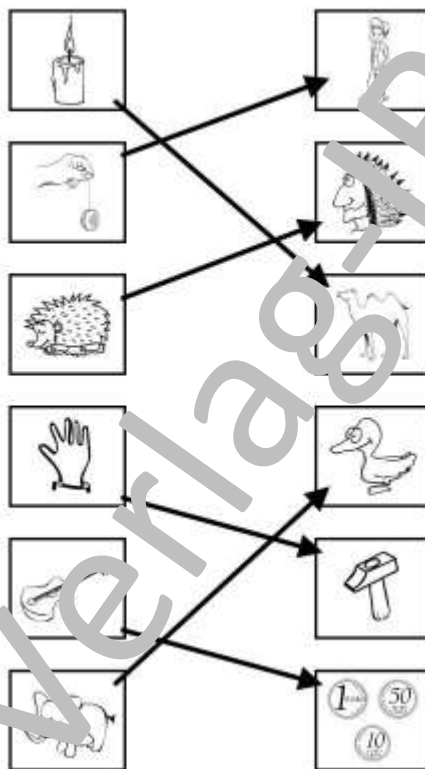
Lösung Seite 31

Verbinde diese Wörter miteinander.



Lösung Seite 32

Verbinde diese Wörter miteinander.



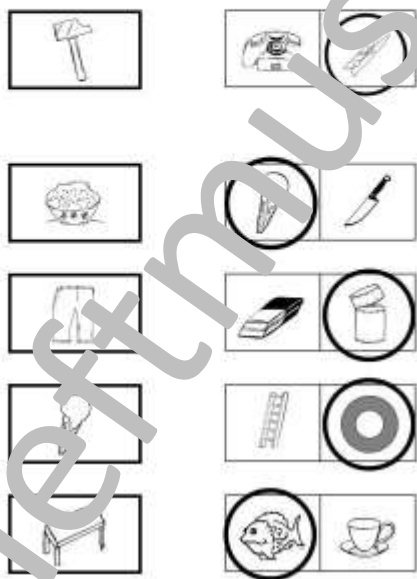
Lösung Seite 33



Reime


Welche Wörter hören sich ähnlich an?
Kreise das richtige Bild ein.

Beispiel:



Lösung Seite 34

Kreise das richtige Bild ein.



© 2010 - Verlag IBR. Alle Rechte vorbehalten.

Protokoll

Seite	fertig <input checked="" type="checkbox"/>
6	<input type="checkbox"/>
7	<input type="checkbox"/>
8	<input type="checkbox"/>
9	<input type="checkbox"/>
10	<input type="checkbox"/>
11	<input type="checkbox"/>
12	<input type="checkbox"/>
13	<input type="checkbox"/>
14	<input type="checkbox"/>
15	<input type="checkbox"/>
16	<input type="checkbox"/>
17	<input type="checkbox"/>
18	<input type="checkbox"/>

Seite	fertig <input checked="" type="checkbox"/>
19	<input type="checkbox"/>
21	<input type="checkbox"/>
22	<input type="checkbox"/>
23	<input type="checkbox"/>
24	<input type="checkbox"/>
25	<input type="checkbox"/>
26	<input type="checkbox"/>
27	<input type="checkbox"/>
28	<input type="checkbox"/>
29	<input type="checkbox"/>
30	<input type="checkbox"/>
31	<input type="checkbox"/>
32	<input type="checkbox"/>

Seite	fertig <input checked="" type="checkbox"/>
33	<input type="checkbox"/>
34	<input type="checkbox"/>
35	<input type="checkbox"/>
36	<input type="checkbox"/>
37	<input type="checkbox"/>
38	<input type="checkbox"/>
39	<input type="checkbox"/>
40	<input type="checkbox"/>
41	<input type="checkbox"/>
42	<input type="checkbox"/>
43	<input type="checkbox"/>
44	<input type="checkbox"/>
45	<input type="checkbox"/>
46	<input type="checkbox"/>

geschafft !!

© 2010 - Verlag IBR. Alle Rechte vorbehalten.

Das Lernen lernen

Konzentration → Lernen → Wissen

Leichter lesen und schreiben lernen

Schulung der phonologischen

Bewusstheit:

Anlaute – Reime – Silben

Lernvoraussetzungen für einen erfolgreichen Anfangsunterricht

Die praxiserprobte Lernmethodik des Instituts Bernd Reith
Lernerfolge durch den Fokus auf das Wesentliche:

- Ablenkung vermeiden, weglassen von Unwichtigem
→ konzentriertes Lernen
- Klare Lern- und Aufgabenstrukturen
→ das Lernziel ist immer im Fokus
- Erfolgskontrolle durch vorhandene Lösungen
→ Angstfreies Lernen und Selbstmotivation
- Intensives Lernen in abgeschlossenen Lerneinheiten
→ Übung macht den Meister!!!

Lese-Rechtschreibschwierigkeiten vorbeugen

